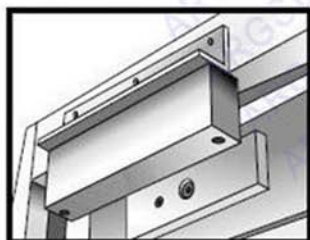


Cerradura Electromagnética

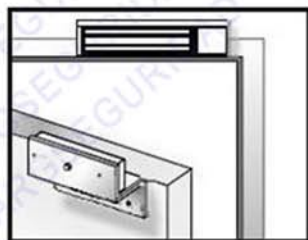
180KG/280KG/350KG/500KG

Características

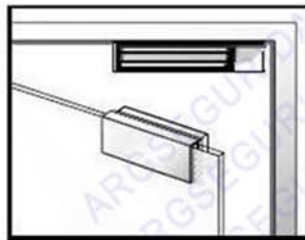
- Tensión de Alimentación: 12VCC
- Consumo: 320mA
- Fuerza de Mantenimiento: 180KG/280KG
350KG/500KG
- Dimensiones de la Cerradura: 170mm x
42mm x 21mm
- Dimensiones del Hierro de puerta:
139mm x 30mm x 10mm
- Peso: 890 gramos



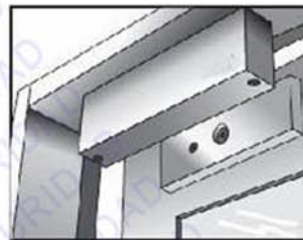
Soporte L



Soporte LZ



Soporte U para Blindex



Standard - Sin soporte Adicional